

**Országos  
kompetenciamérés  
2022**

---

**Intézményi jelentés  
Összefoglalás**

**Kecskeméti Református Gimnázium**  
6000 Kecskemét, Szabadság tér 7.  
OM azonosító: 027953



BELÜGYMINISZTERIUM



OKTATÁSI  
HIVATAL



Köznevelési Mérés  
Értékelési Osztály

**FIGYELEM! Kérjük, tartsa szem előtt, hogy a 2020/2021. tanévtől a képzési formák megváltoztak. A jelentésben szereplő technikai elnevezésű viszonyítási csoportba a technikai képzés és a szakközépiskolai képzés tartozik. A szakképző iskolák viszonyítási csoportba a szakképző iskolai képzés, a szakközépiskolai képzés és a szakiskolai képzés tartozik.**

**10. évfolyamon csak a köznevelési intézményekben volt természettudomány mérés, a szakképzési törvény hatálya alá tartozó képzéstípusokban részt vevő tanulók csak a matematika és szövegértés mérésben vettek részt. Így a természettudomány terület esetén a technikai, illetve a szakképző iskolai elnevezésű viszonyítási csoportokba csak a köznevelési törvény hatálya alá tartozó intézmények tartoznak. A résztvevők köre közötti különbségek miatt a 10. évfolyamos mérés országos átlageredményeit természettudomány területen nem lehet összehasonlítani a 6. és 8. évfolyam országos átlageredményeivel.**

**Az emberi erőforrások minisztere 5/2020. (III. 19.) EMMI határozata értelmében a 2019/2020. tanévi országos kompetenciamérés elmaradt, így nem érhetők el a 2020. évi mérési eredmények.**

**A létszámtáblázatok tartalma a 2021/2022. tanévi méréstől kezdődően mérési területenként eltérő lehet.**

## Összefoglalás

Az intézmény létszámadatai

Mérési terület	Évfolyam	Képzési forma	Tanulók száma	
			Összesen	A jelentésben szereplők
Matematika *	8.	6 évfolyamos gimnázium	69	65
Matematika	10.	6 évfolyamos gimnázium	36	35
Matematika *	10.	4 évfolyamos gimnázium	74	71
Szövegértés *	8.	6 évfolyamos gimnázium	69	66
Szövegértés *	10.	6 évfolyamos gimnázium	36	35
Szövegértés *	10.	4 évfolyamos gimnázium	74	72
Természettudomány	8.	6 évfolyamos gimnázium	69	67
Természettudomány	10.	6 évfolyamos gimnázium	36	32
Természettudomány	10.	4 évfolyamos gimnázium	74	72
Angol idegen nyelv	8.	6 évfolyamos gimnázium	57	56
Német idegen nyelv	8.	6 évfolyamos gimnázium	12	11

\* Az intézményben egy vagy több mérési területen, évfolyamon és képzési formában néhány tanuló hátráltatva volt a teszt kitöltésében (jellemzően technikai probléma vagy a teszt félbehagyása miatt), de elegendő feladatot kitöltöttek az eredmény számításához. Eredményük az intézmény összesített eredményében is megjelenik. Azonos évfolyamon és azonos képzési formán belül a különböző mérési területek között előfordulhat átfedés a hátráltatott tanulók körében, de nem törvényszerű és a számuk is különböző lehet. Összesen 146 hátráltatott tanulói eredmény került beszámításra.

Átlageredmények

Mérési terület	Évfolyam	Átlageredmény (megbízhatósági tartomány)	
		Az intézményben	Országosan
Matematika	8.	1691 (1659;1725)	😊 1602 (1601;1603)
Matematika	10.	1804 (1770;1837)	😊 1646 (1645;1647)
Szövegértés	8.	1686 (1655;1719)	😊 1535 (1534;1536)
Szövegértés	10.	1722 (1690;1748)	😊 1600 (1598;1601)
Természettudomány	8.	1771 (1721;1813)	😊 1587 (1585;1588)
Természettudomány	10.	1818 (1779;1850)	😊 1767 (1765;1768)
Angol idegen nyelv	8.	1817 (1776;1852)	😊 1617 (1616;1618)
Német idegen nyelv	8.	1741 (1646;1834)	😊 1587 (1584;1589)

- 😊 Az intézmény eredményénél szignifikánsan alacsonyabb az adott érték
- 😐 Az intézmény eredménye nem különbözik szignifikánsan az adott értéktől
- 😞 Az intézmény eredményénél szignifikánsan magasabb az adott érték

## 027953 - 001 - Kecskeméti Református Gimnázium

6000 Kecskemét, Szabadság tér 7.

A feladatellátási hely létszámadatai

Mérési terület	Évfolyam	Képzési forma	Tanulók száma			
			Összesen	A jelentésben szereplők	Jelentésben szereplők és van CSH-indexük*	A 2020. évi eredménnyel is rendelkezők
Matematika **	8.	6 évfolyamos gimnázium	69	65	15	0
Matematika	10.	6 évfolyamos gimnázium	36	35	10	0
Matematika **	10.	4 évfolyamos gimnázium	74	71	26	0
Szövegértés **	8.	6 évfolyamos gimnázium	69	66	15	0
Szövegértés **	10.	6 évfolyamos gimnázium	36	35	10	0
Szövegértés **	10.	4 évfolyamos gimnázium	74	72	27	0
Természettudomány	8.	6 évfolyamos gimnázium	69	67	16	0
Természettudomány	10.	6 évfolyamos gimnázium	36	32	10	0
Természettudomány	10.	4 évfolyamos gimnázium	74	72	27	0
Angol idegen nyelv	8.	6 évfolyamos gimnázium	57	56	10	0
Német idegen nyelv	8.	6 évfolyamos gimnázium	12	11	6	0

Piros szín jelzi, ha valamely évfolyamon és képzési formában a feladatellátási hely CSH-indexe vagy a 2020. évi eredmények alapján a várható eredmény nem becsülhető megbízhatóan.

\* Azok a tanulók szerepelnek a létszámban, akik alapján a feladatellátási hely átlagos CSH-indexe számolható és az adott mérési terület jelentésében szerepelnek. Az egyes mérési területeken a CSH-indexszel rendelkezők száma eltérhet.

\*\* A feladatellátási helyen egy vagy több mérési területen, évfolyamon és képzési formában néhány tanuló hátráltatva volt a teszt kitöltésében (jellemzően technikai probléma vagy a teszt félbehagyása miatt), de elegendő feladatot kitöltöttek az eredmény számításához. Eredményük a feladatellátási hely összesített eredményében is megjelenik. Azonos évfolyamon és azonos képzési formán belül a különböző mérési területek között előfordulhat átfedés a hátráltatott tanulók körében, de nem törvényszerű és a számuk is különböző lehet. Összesen 146 hátráltatott tanulói eredmény került beszámításra.




Átlageredmények

Mérési terület	Évfolyam	Képzési forma	Átlageredmény (megbízhatósági tartomány)					
			A feladatellátási helyen	Országos	Az első viszonyítási csoport		A második viszonyítási csoport	
					Neve	Eredménye	Neve	Eredménye
Matematika	8.	6 évf. gimn.	1691 (1659;1725)	1602 (1601;1603)	6 évf. gimn.	1764 (1761;1768)	Nagy 6 évf. gimn.	1792 (1788;1797)
Matematika	10.	6 évf. gimn.	1836 (1784;1879)	1646 (1645;1647)	6 évf. gimn.	1829 (1824;1832)	Nagy 6 évf. gimn.	1855 (1848;1859)
Matematika	10.	4 évf. gimn.	1789 (1744;1825)	1646 (1645;1647)	4 évf. gimn.	1731 (1730;1733)	Nagy 4 évf. gimn.	1768 (1766;1770)
Szövegértés	8.	6 évf. gimn.	1686 (1655;1719)	1535 (1534;1536)	6 évf. gimn.	1703 (1699;1708)	Nagy 6 évf. gimn.	1725 (1720;1730)
Szövegértés	10.	6 évf. gimn.	1791 (1732;1832)	1600 (1598;1601)	6 évf. gimn.	1774 (1770;1779)	Nagy 6 évf. gimn.	1799 (1794;1804)
Szövegértés	10.	4 évf. gimn.	1688 (1652;1721)	1600 (1598;1601)	4 évf. gimn.	1693 (1691;1695)	Nagy 4 évf. gimn.	1727 (1725;1729)
Természet-tudomány	8.	6 évf. gimn.	1771 (1721;1813)	1587 (1585;1588)	6 évf. gimn.	1752 (1747;1757)	Nagy 6 évf. gimn.	1791 (1786;1797)
Természet-tudomány	10.	6 évf. gimn.	1852 (1798;1895)	1767 (1765;1768)	6 évf. gimn.	1855 (1852;1861)	Nagy 6 évf. gimn.	1888 (1883;1896)
Természet-tudomány	10.	4 évf. gimn.	1801 (1751;1844)	1767 (1765;1768)	4 évf. gimn.	1755 (1753;1756)	Nagy 4 évf. gimn.	1792 (1790;1794)
Angol idegen nyelv	8.	6 évf. gimn.	1817 (1776;1852)	1617 (1616;1618)	6 évf. gimn.	1793 (1788;1798)	Nagy 6 évf. gimn.	1817 (1809;1824)
Német idegen nyelv	8.	6 évf. gimn.	1741 (1646;1834)	1587 (1584;1589)	6 évf. gimn.	1804 (1794;1816)	Nagy 6 évf. gimn.	1853 (1835;1868)

- A feladatellátási hely eredményénél szignifikánsan alacsonyabb az adott érték
- A feladatellátási hely eredménye nem különbözik szignifikánsan az adott értéktől
- A feladatellátási hely eredményénél szignifikánsan magasabb az adott érték

A feladatellátási hely eredménye a tanulók CSH-indexének tükrében

Mérési terület	Évfolyam	Képzési forma	A tényleges eredmény a várhatóhoz képest	
			Országos regresszió alapján	A megfelelő képzési forma/településtípus feladatellátási helyeire illesztett regresszió alapján
Matematika	8.	6 évf. gimn.	-	-
Matematika	10.	6 évf. gimn.	-	-
Matematika	10.	4 évf. gimn.	-	-
Szövegértés	8.	6 évf. gimn.	-	-
Szövegértés	10.	6 évf. gimn.	-	-
Szövegértés	10.	4 évf. gimn.	-	-
Természet-tudomány	8.	6 évf. gimn.	-	-
Természet-tudomány	10.	6 évf. gimn.	-	-
Természet-tudomány	10.	4 évf. gimn.	-	-
Angol idegen nyelv	8.	6 évf. gimn.	-	-
Német idegen nyelv	8.	6 évf. gimn.	-	-

-  A feladatellátási hely eredménye szignifikánsan magasabb a várhatónál
-  A feladatellátási hely eredménye nem különbözik szignifikánsan a várhatótól
-  A feladatellátási hely eredménye szignifikánsan gyengébb a várhatónál

A feladatellátási hely eredménye az eddigi kompetenciamérésekben

Mérési terület	Évf.	Képzési forma	Átlageredmény (megbízhatósági tartomány)			
			OKM2022	OKM2021	OKM2019	OKM2018
Matematika	8.	6 évf. gimn.	1691 (1659;1725)	1776 (1756;1801)	1772 (1748;1800)	1727 (1702;1763)
Matematika	10.	6 évf. gimn.	1836 (1784;1879)	1814 (1781;1850)	1829 (1778;1871)	1859 (1821;1898)
Matematika	10.	4 évf. gimn.	1789 (1744;1825)	1804 (1776;1836)	1831 (1812;1855)	1794 (1768;1815)
Szövegértés	8.	6 évf. gimn.	1686 (1655;1719)	1796 (1770;1832)	1784 (1746;1820)	1719 (1687;1752)
Szövegértés	10.	6 évf. gimn.	1791 (1732;1832)	1820 (1797;1851)	1848 (1802;1896)	1849 (1803;1880)
Szövegértés	10.	4 évf. gimn.	1688 (1652;1721)	1816 (1793;1845)	1817 (1785;1841)	1798 (1779;1816)
Természet-tudomány	8.	6 évf. gimn.	1771 (1721;1813)			
Természet-tudomány	10.	6 évf. gimn.	1852 (1798;1895)			
Természet-tudomány	10.	4 évf. gimn.	1801 (1751;1844)			
Angol idegen nyelv	8.	6 évf. gimn.	1817 (1776;1852)			
Német idegen nyelv	8.	6 évf. gimn.	1741 (1646;1834)			

- A feladatellátási hely 2022. évi eredménye az adott év eredményénél szignifikánsan magasabb
- A feladatellátási hely 2022. évi eredménye nem különbözik szignifikánsan az adott év eredményétől
- A feladatellátási hely 2022. évi eredménye az adott év eredményénél szignifikánsan gyengébb

Az alapszintet el nem érő tanulók aránya

Mérési terület	Évfolyam	Képzési forma	Alapszint	Az alapszint alatt teljesítő tanulók aránya (%)		
				A feladatellátási helyen	Országosan	A megfelelő képzési típusban/település-típusban
Matematika	8.	6 évf. gimn.	4. képességi szint	23,1	43,4	12,4
Matematika	10.	6 évf. gimn.	4. képességi szint	2,9	35,8	7,0
Matematika	10.	4 évf. gimn.	4. képességi szint	8,5	35,8	18,4
Szövegértés	8.	6 évf. gimn.	4. képességi szint	6,1	41,0	9,5
Szövegértés	10.	6 évf. gimn.	4. képességi szint	2,9	30,0	4,5
Szövegértés	10.	4 évf. gimn.	4. képességi szint	11,1	30,0	12,8
Természet-tudomány	8.	6 évf. gimn.	4. képességi szint	10,4	43,1	13,9
Természet-tudomány	10.	6 évf. gimn.	4. képességi szint	3,1	14,9	6,4
Természet-tudomány	10.	4 évf. gimn.	4. képességi szint	9,7	14,9	15,6
Angol idegen nyelv	8.	6 évf. gimn.	A2 képességi szint	5,4	40,6	10,5
Német idegen nyelv	8.	6 évf. gimn.	A2 képességi szint	45,5	74,0	34,5

A minimumszintet el nem érő tanulók aránya\*

Mérési terület	Évfolyam	Képzési forma	Minimumszint	A minimumszint alatt teljesítő tanulók aránya (%)		
				A feladatellátási helyen	Országosan	A megfelelő képzési típusban/település-típusban
Matematika	8.	6 évf. gimn.	3. képességszint	4,6	20,3	2,6
Matematika	10.	6 évf. gimn.	3. képességszint	0	18,1	1,8
Matematika	10.	4 évf. gimn.	3. képességszint	2,8	18,1	6,7
Szövegértés	8.	6 évf. gimn.	3. képességszint	1,5	17,7	1,4
Szövegértés	10.	6 évf. gimn.	3. képességszint	0	13,5	1,2
Szövegértés	10.	4 évf. gimn.	3. képességszint	1,4	13,5	3,9

\* Ez az arányszám a figyelembe vehető és nem a jelentésben szereplő tanulók létszámára vonatkozik. A 20/2012. (VIII. 31.) EMMI rendelet 80. §-a alapján vizsgált minimumszint matematika és szövegértés területen 6. évfolyamon a 2. képességszint, 8. és 10. évfolyam a 3. képességszint.